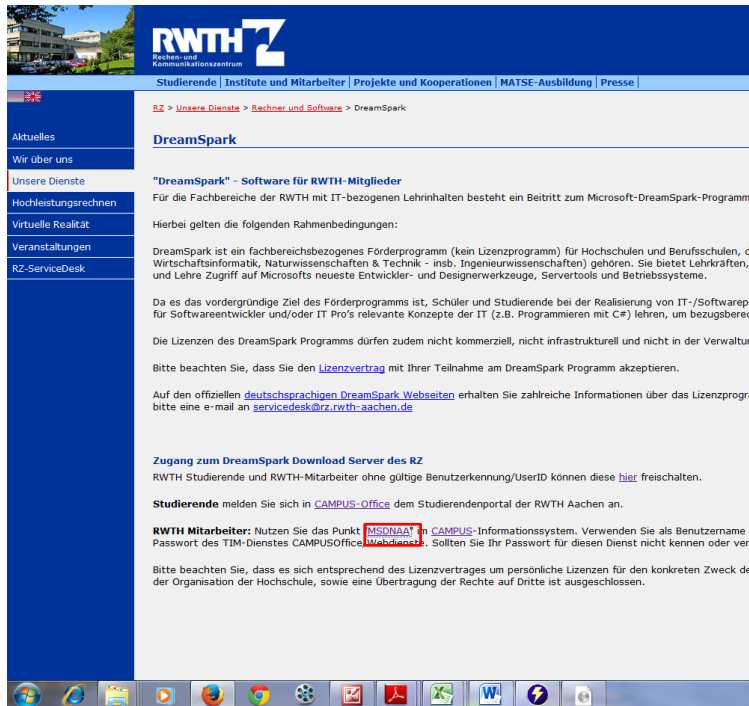


## RWTH 正版 windows 下载教程



The screenshot shows the RWTH Aachen University website. The header includes the RWTH logo and navigation links: Studierende, Institute und Mitarbeiter, Projekte und Kooperationen, MATSE-Ausbildung, and Presse. The main content area is titled "DreamSpark" and contains the following text:

**"DreamSpark" - Software für RWTH-Mitglieder**

Für die Fachbereiche der RWTH mit IT-bezogenen Lehrinhalten besteht ein Beitritt zum Microsoft-DreamSpark-Programm.

Hierbei gelten die folgenden Rahmenbedingungen:

DreamSpark ist ein fachbereichsbezogenes Förderprogramm (kein Lizenzprogramm) für Hochschulen und Berufsschulen, die Wirtschaftsinformatik, Naturwissenschaften & Technik - insb. Ingenieurwissenschaften) gehören. Sie bietet Lehrkräften, und Lehre Zugriff auf Microsofts neueste Entwickler- und Designerwerkzeuge, Servertools und Betriebssysteme.

Da es das vordergründige Ziel des Förderprogramms ist, Schüler und Studierende bei der Realisierung von IT-/Softwareprojekten für Softwareentwickler und/oder IT Pro's relevante Konzepte der IT (z.B. Programmieren mit C#) lehren, um bezugsberechtigten.

Die Lizenzen des DreamSpark Programms dürfen zudem nicht kommerziell, nicht infrastrukturell und nicht in der Verwaltung.

Bitte beachten Sie, dass Sie den [Lizenzvertrag](#) mit Ihrer Teilnahme am DreamSpark Programm akzeptieren.

Auf den offiziellen [deutschsprachigen DreamSpark Webseiten](#) erhalten Sie zahlreiche Informationen über das Lizenzprogramm, bitte eine e-mail an [servicesdesk@rz.rwth-aachen.de](mailto:servicesdesk@rz.rwth-aachen.de)

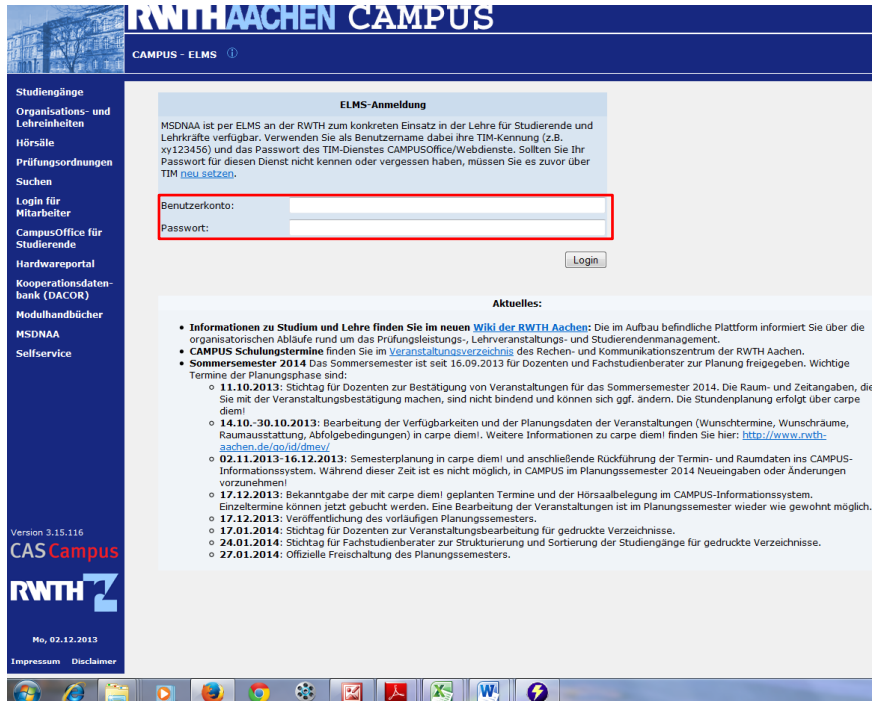
**Zugang zum DreamSpark Download Server des RZ**

RWTH Studierende und RWTH-Mitarbeiter ohne gültige Benutzerkennung/UserID können diese [hier](#) freischalten.

**Studierende** melden Sie sich in [CAMPUS-Office](#) dem Studierendenportal der RWTH Aachen an.

**RWTH Mitarbeiter:** Nutzen Sie das Punkt [MSDNAA](#) in [CAMPUS-Informationssystem](#). Verwenden Sie als Benutzername das Passwort des TIM-Dienstes [CAMPUSOffice/Webdienste](#). Sollten Sie Ihr Passwort für diesen Dienst nicht kennen oder verg

Bitte beachten Sie, dass es sich entsprechend des Lizenzvertrages um persönliche Lizenzen für den konkreten Zweck der Organisation der Hochschule, sowie eine Übertragung der Rechte auf Dritte ist ausgeschlossen.



The screenshot shows the RWTH Aachen Campus ELMS login page. The header includes the RWTH Aachen Campus logo and navigation links: Studiensänge, Organisations- und Lehrinhalten, Hörsäle, Prüfungsordnungen, Suchen, Login für Mitarbeiter, CampusOffice für Studierende, Hardwareportal, Kooperationsdatenbank (DACOR), Modulhandbücher, MSDNAA, and Selfservice.

**ELMS-Anmeldung**

MSDNAA ist per ELMS an der RWTH zum konkreten Einsatz in der Lehre für Studierende und Lehrkräfte verfügbar. Verwenden Sie als Benutzername dabei ihre TIM-Kennung (z.B. xy123456) und das Passwort des TIM-Dienstes CAMPUSOffice/Webdienste. Sollten Sie Ihr Passwort für diesen Dienst nicht kennen oder vergessen haben, müssen Sie es zuvor über [TIM neu setzen](#).


Benutzerkonto:

Passwort:

**Aktuelles:**



- **Informationen zu Studium und Lehre finden Sie im neuen Wiki der RWTH Aachen:** Die im Aufbau befindliche Plattform informiert Sie über die organisatorischen Abläufe rund um das Prüfungsleistungs-, Lehrveranstaltungs- und Studierendenmanagement.
- **CAMPUS Schulungstermine** finden Sie im [Veranstaltungsverzeichnis](#) des Rechen- und Kommunikationszentrum der RWTH Aachen.
- **Sommersemester 2014** Das Sommersemester ist seit 16.09.2013 für Dozenten und Fachstudienberater zur Planung freigegeben. Wichtige Termine der Planungsphase sind:
  - o **11.10.2013:** Stichtag für Dozenten zur Bestätigung von Veranstaltungen für das Sommersemester 2014. Die Raum- und Zeitangaben, die Sie mit der Veranstaltungsbestätigung machen, sind nicht bindend und können sich ggf. ändern. Die Stundenplanung erfolgt über carpe diem!
  - o **14.10.-30.10.2013:** Bearbeitung der Verfügbarkeiten und der Planungsdaten der Veranstaltungen (Wunschtermine, Wunschräume, Raumausstattung, Abfolgebedingungen) in carpe diem!. Weitere Informationen zu carpe diem! finden Sie hier: <http://www.rwth-aachen.de/carpediem/>
  - o **02.11.2013-16.12.2013:** Semesterplanung in carpe diem! und anschließende Rückführung der Termin- und Raumdaten ins CAMPUS-Informationssystem. Während dieser Zeit ist es nicht möglich, in CAMPUS im Planungssemester 2014 Neueingaben oder Änderungen vorzunehmen!
  - o **17.12.2013:** Bekanntgabe der mit carpe diem! geplanten Termine und der Hörsaalbelegung im CAMPUS-Informationssystem. Einzeltermine können jetzt gebucht werden. Eine Bearbeitung der Veranstaltungen ist im Planungssemester wieder wie gewohnt möglich.
  - o **17.12.2013:** Veröffentlichung des vorläufigen Planungssemesters.
  - o **17.01.2014:** Stichtag für Dozenten zur Veranstaltungsbearbeitung für gedruckte Verzeichnisse.
  - o **24.01.2014:** Stichtag für Fachstudienberater zur Strukturierung und Sortierung der Studiengänge für gedruckte Verzeichnisse.
  - o **27.01.2014:** Offizielle Freischaltung des Planungssemesters.

输入 TIM account



# RWTHAACHEN CAMPUS

CAMPUS - ELMS

Studiengänge

Organisations- und Lehreinheiten

Hörsäle

Prüfungsordnungen

Suchen

Login für Mitarbeiter

CampusOffice für Studierende

Hardwareportal

Kooperationsdatenbank (DACOK)

Modulhandbücher

MSDNAA

Selfservice

Ihre ELMS Kennung ist xwziqm.

Bitte beachten Sie, dass Sie den [Lizenzvertrag](#) mit Ihrer Teilnahme am MSDNAA Programm akzeptieren. Es handelt sich um **persönliche** Lizenzen für den konkreten Zweck der Lehre. Ein kommerzieller oder produktiver Einsatz in der Organisation der Hochschule, sowie eine Übertragung der Rechte auf Dritte ist ausgeschlossen.

Ja ☒ Ich habe diesen Disclaimer gelesen und bin mit den Bedingungen einverstanden.

**Aktuelles:**

- Informationen zu Studium und Lehre finden Sie im neuen Wiki der RWTH Aachen:** Die im Aufbau befindliche Plattform informiert Sie über die organisatorischen Abläufe rund um das Prüfungsleistungs-, Lehrveranstaltungs- und Studierendenmanagement.
- CAMPUS Schulungstermine** finden Sie im [Veranstaltungsverzeichnis](#) des Rechen- und Kommunikationszentrum der RWTH Aachen.
- Sommersemester 2014** Das Sommersemester ist seit 16.09.2013 für Dozenten und Fachstudienberater zur Planung freigegeben. Wichtige Termine der Planungsphase sind:
  - 11.10.2013:** Stichtag für Dozenten zur Bestätigung von Veranstaltungen für das Sommersemester 2014. Die Raum- und Zeitangaben, die Sie mit der Veranstaltungsbestätigung machen, sind nicht bindend und können sich ggf. ändern. Die Stundenplanung erfolgt über carpe diem!
  - 14.10.-30.10.2013:** Bearbeitung der Verfügbarkeiten und der Planungsdaten der Veranstaltungen (Wunschtermine, Wunschräume, Raumausstattung, Abfolgebedingungen) in carpe diem!. Weitere Informationen zu carpe diem! finden Sie hier: <http://www.rwth-aachen.de/co/d/dmew/>
  - 02.11.2013-16.12.2013:** Semesterplanung in carpe diem! und anschließende Rückführung der Termin- und Raumdaten ins CAMPUS-Informationssystem. Während dieser Zeit ist es nicht möglich, in CAMPUS im Planungssemester 2014 Neueingaben oder Änderungen vorzunehmen!
  - 17.12.2013:** Bekanntgabe der mit carpe diem! geplanten Termine und der Hörsaalbelegung im CAMPUS-Informationssystem. Einzeltermine können jetzt gebucht werden. Eine Bearbeitung der Veranstaltungen ist im Planungssemester wieder wie gewohnt möglich.
  - 17.12.2013:** Veröffentlichung des vorläufigen Planungssemesters.
  - 17.01.2014:** Stichtag für Dozenten zur Veranstaltungsbearbeitung für gedruckte Verzeichnisse.
  - 24.01.2014:** Stichtag für Fachstudienberater zur Strukturierung und Sortierung der Studiengänge für gedruckte Verzeichnisse.
  - 27.01.2014:** Offizielle Freischaltung des Planungssemesters.

**Akzeptieren**

Version 3.15.116

CAS Campus

RWTH

Mo, 02.12.2013

RWTH Aachen - Rechen- und Kommunikationszentrum - DreamSpark Premium


Produktsuche

DreamSpark Premium


**Kategorien**

- Ausgewählte Produkte (14)
- Neu (10)
- Beliebte Produkte (17)
- Betriebssysteme (22)**
- Entwickertools (59)
- Server (66)
- Anwendungen (66)
- Andere (1)
- Alle (198)


**Microsoft Corporation**




Microsoft Windows 8.1




Microsoft Windows 8




Microsoft Windows 7




Microsoft Windows 7 and Window Server 2008 R2 Service Pack




Microsoft Windows 7 Language Pack




Microsoft Windows XP




Microsoft Windows Embedded 8




Microsoft Windows HPC Server 2008 R2




Microsoft Windows Vista




Microsoft Windows Server 2008 R2




Microsoft Windows Server 2008




Microsoft Windows Server 2003



Microsoft MS-DOS 6



Microsoft Windows Web Server 2008



Microsoft Windows Automated Installation Kit

选中你要下载的软件


**Kostenlos**  
In den Warenkorb

[Zurück zum Shop](#) [Bestellen](#)

Ablehnen Akzeptierten

Meldungen
Bestellung
Auftragsbestätigung

Artikel
Alle Preise in Euro



Microsoft System Center Data Protection Manager 2010 64-bit (Multilanguage) - DreamSpark - Download

24

Erweiterte Zugriffsgarantie (24 Monate) - enthalten  
24 Monate Zugriff auf Ihren Download und/oder Schlüssel. Dadurch verlängert sich die Dauer zeitlich beschränkter Lizenzen (sofern vorhanden) nicht.

Betrag

0,00 €

Zwischensumme:

0,00 €

Steuern:

0,00 €

Gesamt:

0,00 €

Bestellinformationen
Felder mit einem Sternchen (\*) sind erforderlich

Nachname\*

song

Vorname\*


jini

E-Mail\*


jini.song1@gmail.com

☒ Ja, ich möchte gerne E-Mail-Newsletters und Sonderangebote bezüglich Entwicklungstools und Technologien von Microsoft für Studenten oder Lehrer erhalten.


Mit Bestellung fortfahren




powered by VeriSign



CarbonFree



OnTheHub Network



Powered by Kivuto

Facebook | Twitter | Pinterest | Blog

v3.15.4753.194 (P2827957)

Meldungen
Bestellung
Auftragsbestätigung


Ihre Bestellung wurde aufgegeben, und Sie erhalten in Kürze eine Bestätigungs-E-Mail. Sie können diese Seiten für Ihre Unterlagen ausdrucken. Ausführliche Informationen zu allen Bestellungen finden Sie unter „Ihr Konto“.

Order Summary (Auftragsübersicht)

Bestelldatum: 2013-12-20 11:11

Rechnungs-Standardzeit

Bestellnummer: 100253408743



E-Mail-Auftragsbestätigung

Bestellinformationen

Name: jini song

E-Mail: jini.song1@gmail.com

Artikel
Alle Preise in Euro



Microsoft System Center Data Protection Manager 2010 64-bit (Multilanguage) - DreamSpark - Download

24

Erweiterte Zugriffsgarantie (24 Monate) - enthalten  
24 Monate Zugriff auf Ihren Download und/oder Schlüssel. Dadurch verlängert sich die Dauer zeitlich beschränkter Lizenzen (sofern vorhanden) nicht.  
Ablauf am 2015-12-20

Betrag

0,00 €

Zwischensumme:

0,00 €

Steuern:

0,00 €

Gesamt:

0,00 €

Anmerkungen:  
Burning the ISO/IMG file onto a disc

Meldungen:  
• DreamSpark EULA

Vertragsnummer: 700168157

Download starten

Zurück zum Shop

## Erhalt der Software in vier einfachen Schritten

1. Laden Sie die Installationsdatei des Secure Download Managers (SDM) herunter.

Wenn Sie diesen Schritt bereits zuvor durchgeführt haben, fahren Sie mit Schritt 3 fort.

SDM herunterladen

2. Suchen Sie die Datei aus Schritt 1 und führen Sie sie aus, um den SDM zu installieren.

3. SDX Datei für Ihre Bestellung herunterladen.

SDX herunterladen

4. Wenn der SDM startet, beginnen Sie mit dem Herunterladen Ihrer Software.

Wenn der SDM nicht automatisch startet, suchen Sie die Datei aus Schritt 3 und öffnen Sie sie, um Ihre Software herunterzuladen.

## Erhalt der Software in vier einfachen Schritten

Sprache wählen: Deutsch (Deutschland)



Secure Download Manager

Software herunterladen

Sprache wählen: Deutsch (Deutschland)

### Order Summary (Auftragsübersicht)


**Bestellnummer:** 100253408743  
Für vollständige Details, einschließlich jeglicher **Produktschlüssel** und Anweisungen [sehen Sie Ihre Bestellung an](#).

**Bestelldatum:** 2013-12-20

**Speicherort:** C:\Users(song)\Downloads [Speicherort ändern](#)

### Artikel

[? Hilfe benötigt?](#)



**Microsoft System Center Data Protection Manager 2010 64-bit (Multilanguage)**

**Erweiterte Zugriffsgarantie (24 Monate) - enthalten**

Kauf am 2013-12-20

Download

Größe: 2 GB

**Download starten**

Fertig

NUM